

図書館の手引き

開館時間

月曜日～金曜日 8:30 ～ 20:20
土曜日 8:30 ～ 16:20

休館日

日曜日、祝日、大学休校日、館内整理日

開館時間は変更する場合があります。
図書館前にある開館カレンダーや
ホームページで確認してください。



SBC東京医療大学

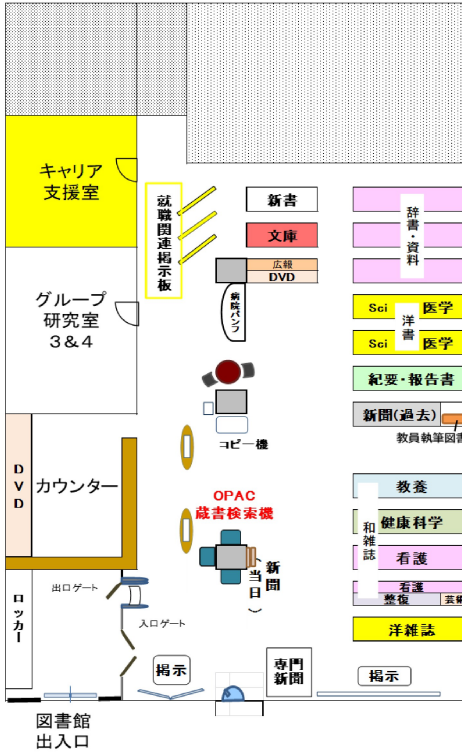
SBC Tokyo Medical University

SBC東京医療大学附属図書館
〒279-8567
千葉県浦安市明海5丁目8-1
TEL: 047-382-2084



2025年12月作成

館内図



注意事項

カバンは持ち込めません。

ロッカーをご利用ください。

持ち込みは勉強に必要なものに限られます。

館内では飲食厳禁・私語禁止です。

携帯電話の使用はご遠慮ください。

図書館資料や施設は大切に扱きましょう。

ごみは放置せず、必ず持ち帰りましょう。



- スタディルーム1
- スタディルーム2
- スタディルーム3
- スタディルーム4
- スタディルーム5
- スタディルーム6
- 研 究 室 1 1 1
- 研 究 室 1 2 1

書 庫		非常口
	小林文庫	
	小林文庫	
000~	総記	
100~	哲学・心理学	
200~	歴史・地理	
300~	政治・経済	
360~	社会学・福祉	
370~	教育	
400~	自然科学	
490~	医学	
	国試対策図書	席
491~	基礎医学-解剖	
492~	理学療法	
492.9~	看護	
	小児・母性・老年	
493~	内科・神経・精神	
494~	整形外科	
	リハビリ・衛生学	
499~	薬学	
500~	技術・産業	
700~	芸術理論・芸術史	パソコンルーム (Windows)
	彫刻・絵画(画集)	
	絵画(画集)	
	書・版画・写真 工芸・印刷	
750~	デザイン・音楽 スポーツ医学	
780~	スポーツ・柔道	
800~	言語・英語 多読	
900~	文学	
	山元清則文庫	
	山元文庫	

図書館内の施設

スタディルーム・グループ研究室

一人で集中して勉強したいとき、グループで話し合っ^て学習したいときにご利用ください。

- ・スタディルーム・・・1人用個室：6室
- ・グループ研究室(1,2)・・・2～8人用個室(PC 1台有)
- ・グループ研究室(3,4)・・・2～10人用個室(PC 1台有)

※利用希望の方はカウンターにて申込用紙に記名し、カギをお受け取りください。
利用時間は2時間です。

次に予約が入っていない場合は、延長して利用することができます。

2時間が経過し予約が入った場合は、延長中でも部屋を交替してください。

一時退室する場合は、カウンターにカギを預け、30分以内にお戻りください。

利用予約は、3日前から受け付けます。

パソコンルーム

開館時間内は自由にご利用できます。

大学から貸与される個人のIDとパスワードでログインしてください。

プリンターの用紙は各自ご用意ください。

館内コピー機

図書館資料のみコピーができます。

利用の際は、必ず文献複写申込書を記入し、カウンターに提出ください。

著作権に抵触しないよう気をつけてご利用ください。

館内資料の探し方

①館内の 蔵書検索端末(OPAC) で目的の資料を検索
(タイトル、著者、キーワード等で検索可)

② 検索結果に表示される請求記号
(=分類記号 + 著者記号 + 巻次記号)
をもとに書棚から探す

※巻次記号：OPACでは副本記号と表記されます。

※請求記号順に書架に並んでいます。

※研究室・書庫と表示されたもの、DVD(映像資料)については
カウンターまでお問い合わせください。

★OPACは、図書館のホームページから、ご自宅のパソコンやスマートフォンでも利用できます。

OPAC
(蔵書検索機)

分類記号

著者記号

巻次記号



図書館資料の利用

貸出

	貸出冊数	貸出期間
学生	5冊	2週間
教職員	5冊	4週間

※貸出には「学生証」もしくは「図書館利用者カード」が必要です。

借りたい資料と学生証（利用者カード）をカウンターへお持ちください。

※貸出制限のある資料

◆当日のみ館外貸出可の資料（閉館時間まで）

- ・雑誌
- ・国家試験関係の図書（問題集など）

◆貸出禁止資料

- ・参考図書（辞書など調べものに使う資料）
- ・視聴覚資料（館内PCルームでのみ視聴可）
- ・新聞

※定期試験2週間前から試験終了日まで全ての資料が貸出できません。（館内閲覧のみ可能）

※「図書貸出延長申込み」について

実習期間に貸出期間の延長ができます。

貸出冊数は5冊、貸出期間は4週間までです。

貸出延長申込書にご記入の上、カウンターまでご提出ください。

返却

返却する資料を受付カウンターへお持ちください。

次に予約が入っていない場合は貸出期間の延長ができます。

※返却期限を過ぎた場合、延滞日数分の貸出停止となります。

※1ヶ月延滞した場合は、各種証明書の発行が保留されます。


予約

借りたい図書が貸出中の場合は、予約をすることができます。

「予約申込票」にご記入の上、カウンターまでご提出ください。



資料の検索方法



資料の検索方法は図書館のホームページ
にまとめています。
最新情報はホームページで確認してください。



SBC東京医療大学

SBC Tokyo Medical University

SBC東京医療大学附属図書館
〒279-8567
千葉県浦安市明海5丁目8-1
TEL: 047-382-2084



1. 資料の種類

資料には種類があります。資料の種類によって探し方が異なります。

図書館で扱う代表的な資料は以下のとおりです。

① 図書（本、書籍ともいう）

ISBNという13桁の識別番号が付与されています。

館内の図書は、蔵書検索端末（OPAC）で検索します。



② 雑誌

継続的に発行されている出版物のことで、定期刊行物の一つです。

ISSNという8桁の識別番号が付与されています。

館内の雑誌は、蔵書検索端末（OPAC）で検索します。

※代表的な定期刊行物には、雑誌、新聞、年鑑があります。

③ 映像資料（DVD）

映画や動画が記録された資料のことです。

館内の映像資料は、蔵書検索端末（OPAC）で検索します。



④ 文献（雑誌記事、論文ともいう）

雑誌に掲載されている個々の記事や、論文集に掲載される個々の論文のことを文献と呼びます。

文献の検索は、OPACではできません。文献の検索は、大学で契約しているデータベース（医中誌など）や公的な学術情報提供サイト（CiNiiやJ-STAGEなど）、Googleなどの検索エンジンを使います。

【大学で契約している主なデータベース】

医中誌Web	医学関連の文献検索サイト。書誌情報の検索のみ。全文閲覧不可。
メディカルオンライン	医学関連情報の総合サイト。国内発行約448万件の論文の全文閲覧可。
医書.jp オールアクセス	医学・医療分野の電子ジャーナルサイト。約130誌の全文閲覧可。
Journal Web	紀伊国屋書店が提供するサイト。本学が契約している電子ジャーナル（洋雑誌）は、このサイトから閲覧可能。

※データベースは、本学図書館のホームページから利用できます。

2. 館内資料の探し方：図書

OPAC
(蔵書検索機)

① 館内入口の 蔵書検索端末(OPAC) で目的の資料を検索します。

- ・フリーワード検索 … 調べたい分野のキーワードを入力し検索する。
- ・条件項目検索 … 書名、著者名、出版社、ISBNなど具体的な条件を入力し検索する。

※OPACは、図書館のホームページから、自宅のパソコンやスマートフォンでも利用可能です。

SBC東京医療大学附属図書館

ホーム 新着資料 資料検索 雑誌タイトル索引 カレンダー すべての機能を見る▶

資料検索

資料区分：図書で絞り込み

フリーワード **フリーワード検索 入力欄** すべて ▼ を含む ▼

書名・原書名

著者名

分類コード1 ~

ISBN/ISSN (半角文字)

登録番号 (半角文字)

和洋区分 和 洋 **条件項目検索 入力欄**

出版社 すべて ▼ を含む ▼

出版年 年 ~ 年

特集記事 すべて ▼ を含む ▼

検索

条件をクリアする

資料区分

- 図書
- 逐次刊行物
- 映像資料
- 録音資料
- 電子書籍
- 研究費購入図書

すべて解除

② [検索結果一覧画面]から目的の書名をクリックします。

③ [資料詳細画面]で表示される請求記号 (=分類記号 + 著者記号 + 巻次記号) をもとに書棚から探します。

分類記号……資料の主題を表す

著者記号……著者の頭文字をローマ字で表す

巻次記号……シリーズものに付与される
(OPACでは副本記号と表記されます。)

分類記号

著者記号

巻次記号

※請求記号は図書の背の下部に貼付してあるラベルに記されています。

※資料は請求記号の順に書架に並んでいます(左上から右下の並び順)。

※分類記号の大まかな見出しが、書棚側面に表示されています。

※配架場所が、研究室や書庫と表示されたもの、映像資料については、カウンターまでお問い合わせください。



3. 館内資料の探し方：雑誌

OPAC
(蔵書検索機)

- ① 図書と同様に 蔵書検索端末(OPAC) で目的の資料を検索します。
※OPACでは、雑誌に収録されている個々の記事や論文のタイトル、著者名での検索はできません(雑誌の「特集」では検索できます)。
※検索するときには、OPACの資料区分を「逐次刊行物」にしてください。
- ② [検索結果一覧画面]から目的の雑誌名をクリックします。
- ③ [詳細画面]で表示される配架場所と、雑誌の巻号をもとに、書棚から探します。

[詳細画面]

SBC東京医療大学附属図書館	
14(4-5),16(7-8,11,15),18(5,7),20(1,7,10,12),21(4-14),22-32,33(1-6)	
プチナース	
照林社 [編纂]	
照林社	
▼ 詳しい情報を開じる	
配架場所コード	005 (和雑誌 (電機学号))
雑誌コード	Z0000414
雑誌名1	プチナース
所記番号	14(4-5),16(7-8,11,15),18(5,7),20(1,7,10,12),21(4-14),22-32,33(1-6)
所記年	2007-2024
発行頻度	月刊
責任表示	照林社 [編纂]
出版社	照林社
和記区分	和雑誌
件名	CF-EN看護学生版：エクスパートナース / 照林社 [編纂]
NACSIS書誌ID	AA1131935X
ISSN1	13448722
■ 各号一覧	
各号：188冊	
検索条件に該当する各号 ▼	
並び替える： 最初並び順 ▼ 表示切替： 冊数 ▼ 1ページあたり： 15 ▼	
1 2 3 4 5 6 7 8 9 10 >	
各号 - 巻号	雑誌の巻号
各号 - 産目次	各号 - 特長記事
Vol.33 No.6 (438)	
からだのしくみといっしょに学がおもしろくなる病態生理 病態ってやけどしん、丸亀記社ツライーやせしん 文庫	
雑誌名	

※図書館の所蔵雑誌は、教養・健康科学・看護・整復・洋雑誌の書棚に、それぞれ五十音順(洋雑誌はアルファベット順)に並んでいます。

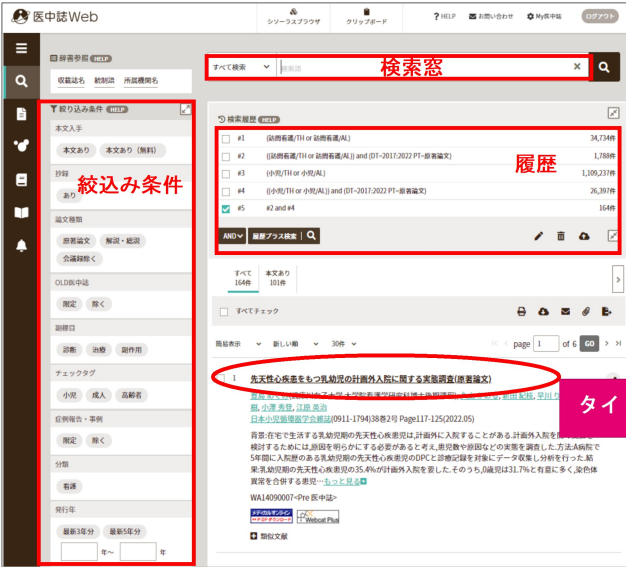
※紀要(各大学で発行される論文集のこと)は紀要のコーナーに、発行した大学名の五十音順に並んでいます。

※配架場所が「Journal Web(電子ジャーナル)」と表示されたものは、電子ジャーナルです。図書館のホームページの[Journal Web]アイコンをクリック、もしくはOPACの「URLアドレス1欄」のURLをクリックし、掲載サイトに移動、閲覧できます(電子ジャーナルは、学内のパソコンから利用ください)。

[医中誌Web]を使った医学関連分野の文献の基本的な探し方を紹介します。

※[医中誌Web]は、国内で発行された医学関連分野 約7800誌の定期刊行物の書誌情報と抄録からなるデータベースです。文献の全文は含まれません。

- ① 図書館のホームページから[医中誌Web]をクリックします。
- ② 自分の関心があるテーマ（主題）や、症例・病名等のキーワードを検索窓に入力します。

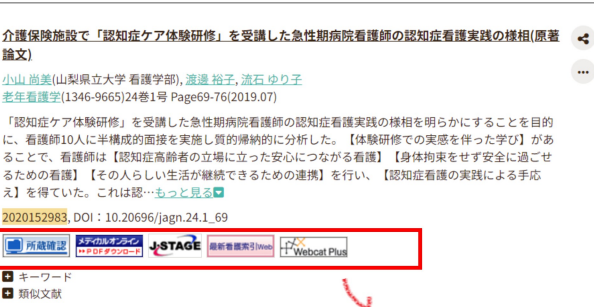


ヒットした文献が表示されます。ヒットした文献数が多い場合には、絞り込み条件を使い、期間や、文献の種類（原著論文、解説・総説）等で絞り込みます。

検索結果は「履歴」として#1から順に表示されるので、論理演算子AND、OR、NOTを入力して絞り込むこともできます。

また、検索窓に複数のキーワードを入力し、絞り込むこともできます（空白は論理演算子ANDを意味する）。

- ③ 表示された文献の書誌情報（タイトル、著者名、雑誌名、巻号、発行年等）や抄録から、興味のある文献を選び、[リンクアイコン]を確認し、クリックします。文献が掲載されているサイトに移動するので、閲覧します。



※リンクアイコン先が、大学で契約しているデータベース（メディカルオンラインや医書.jp）、あるいはオープンアクセスのサイト（J-STAGEや機関リポジトリ等）の場合は、無料で閲覧できます。但し、それらのサイトに掲載されている文献でも、著作権等の関係で、全文閲覧できない文献もあります。

リンクアイコン

4-1. 文献の探し方：医学関連

メディカル
オンライン

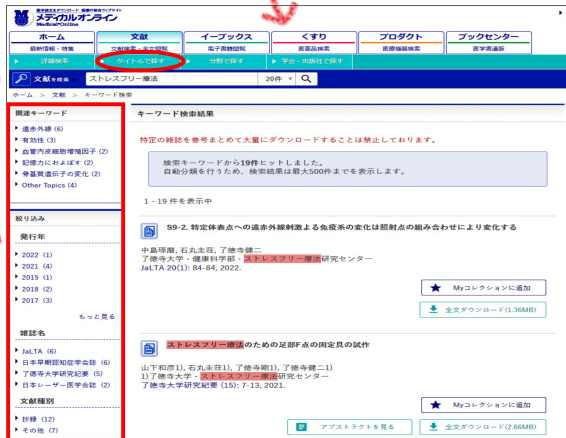
[医中誌Web]の他に、文献の全文を含む医学関連のデータベース[メディカルオンライン]を使用し、興味のある文献を探すことも可能です。

- ① 図書館のホームページから[メディカルオンライン]をクリック、「文献」タブをクリックします。
- ② 自分の関心があるテーマ（主題）や、症例・病名等のキーワードを、検索窓に入力します。



収録誌一覧の表示は「タイトルで探す」をクリック

[絞り込み条件]
関連キーワードや
発行年、文献種別
等で絞り込み検索
が可能。




ヒットした文献が表示されます。ヒットした文献数が多い場合には、左ナビに表示される絞り込み条件（関連キーワードや発行年、文献種別等）を使い、文献数を絞り込みます。また、検索窓に複数のキーワードを入力し、AND検索で文献数を絞り込むこともできます。

[文献検索結果画面]



[全文ダウンロード(PDF)]



③ [文献検索結果画面]に表示される文献の「全文ダウンロード」をクリック。ダウンロードされた文献を閲覧できます。

※文献を収録誌から探すこともできます。

トップ画面で、「文献タブ」→「タイトルで探す」をクリック。収録誌の一覧が表示されます。

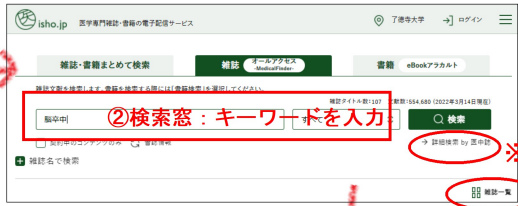
4-1. 文献の探し方：医学関連

電子ジャーナル[医書.jp]を使用し、興味のある文献を探すこともできます。医書.jpでは、国内で発行された医学関連 約122誌のジャーナルを閲覧できます。

- ① 図書館のホームページから[医書.jp]をクリック、「雑誌」タブをクリックします。
- ② 自分の関心があるテーマ（主題）や、症例・病名等のキーワードを、検索窓に入力します。

【トップ画面】

【雑誌記事検索結果画面】



【文献検索結果画面】



【絞り込み条件】
発行日、雑誌分類、
雑誌名等で絞り込み
検索が可能。

ヒットした文献が表示されます。ヒットした文献数が多い場合には、左ナビに表示される絞り込み条件（発行日、雑誌分類、雑誌名、著者名等）を使い、文献数を絞り込みます。また、検索窓に複数のキーワードを入力し、AND検索で文献数を絞り込むこともできます。

- ③ [文献検索結果画面]で表示される文献の「PDF」をクリック。ダウンロードされた文献を閲覧できます。

【全文ダウンロード(PDF)】



※1 文献を論文の種類や研究方法等、医中誌と類似の方法で探すこともできます。

雑誌記事検索画面で「詳細検索 by 医中誌」をクリック。

※2 文献を取録誌から探すこともできます。

雑誌記事検索画面で「雑誌一覧」をクリック。

[医中誌Web]や[メディカルオンライン]、[医書.jp]]に収録されている文献は、国内で発行された雑誌に掲載された記事や論文です。海外で発行された雑誌に掲載された記事や論文を検索する場合は、[Journal Web]が便利です。[Journal Web]では、本学が契約している洋雑誌（電子ジャーナル）を閲覧できます。

※ [Journal Web]は、図書館のホームページから利用できます（学内のパソコンを利用ください）。

- ① 図書館のホームページから[Journal Web]をクリック、[All]をクリック、本学で利用できる洋雑誌（電子ジャーナル）の一覧を表示します。
- ② 興味のある電子ジャーナルを選択します。電子ジャーナルの提供サイトに移動するので、読みたい巻号を選び閲覧します。

※電子ジャーナルの使い方（ユーザインタフェース）は提供サイトによって異なりますが、考え方は同じです。一般的には、読みたいジャーナルの全巻号を表示し、読みたい巻号を選び、その巻号に収録される記事一覧を表示し、興味のある記事を選択、閲覧します。

[Journal Web]

①

②

[All issues]をクリック、
全部の巻号を表示

読みたい巻号をクリック

読みたい記事をクリック

4-2. 文献の探し方：学術情報

文献だけでなく、機関リポジトリ等で公開される研究データやKAKENのプロジェクト情報等、幅広く学術情報を検索したいときには、[CiNii Research]が便利です。[CiNii Research]では、①の簡易検索(フリーワード検索)と②の詳細検索の2種類の検索が可能です。

※[CiNii Research]は、国立情報学研究所が運営しています。収録されるデータベースは、https://support.nii.ac.jp/ja/cir/cir_db で確認できます。

① 図書館のホームページから[CiNii]をクリックし、簡易検索画面を開きます。

簡易検索では、「フリーワード入力欄」に入力した文字列が、登録された各種情報(論文名、著者名、ISSN等)のいずれかに合致した論文等の情報を探します(②の詳細検索の「フリーワード入力欄」も同じ機能)。

② 特定のキーワードや文字列を含む論文を探したい、特定の著者の論文を探したい、論文のみに限定したい等の絞り込み検索は、「詳細検索画面」で条件を入力し、検索します。

〔簡易検索画面〕



詳細検索をクリック



〔検索結果画面〕



論文だけに絞り込みたいときに！

③ [検索結果画面]で表示された文献の論文名をクリックすると、文献の詳細情報(論文名、著者名、抄録、掲載雑誌等)を確認できます。また、[DOI]や[機関リポジトリ]等のリンクアイコンがあれば、クリックします。掲載サイトに移動し、無料で閲覧できる場合があります。

※DOI(Digital Object Identifier)：コンテンツの電子データに付与される国際的な識別子のこと

科学技術分野を対象に、国内で発行された文献を検索するときには、[J-STAGE]も便利です。[J-STAGE]は、科学技術振興機構が運営する電子ジャーナルのプラットフォームで、国内の学協会や研究機関などが発行する学術雑誌などの刊行物の発行を支援しています。[J-STAGE]では、①の簡易検索(フリーワード検索)と、②の詳細検索の2種類の検索が可能です。

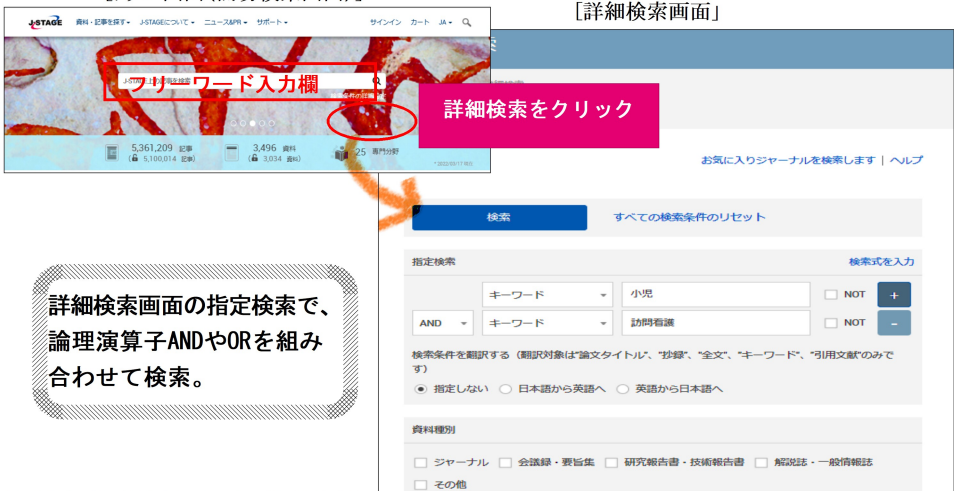
① 図書館のホームページから[J-STAGE]をクリックし、トップ画面(簡易検索画面)を開きます。

簡易検索の「フリーワード入力欄」に、論文の主題、著者名、収録誌名など、単語1語を入力します。簡易検索では、文献の情報(論文名や著者名、キーワードや抄録等)のいずれかに合致した文献を探します。2つ以上の単語を検索語とする場合は、詳細検索(詳細検索画面)が便利です。

② 特定のキーワードで、かつ特定の著者の論文を探したい、複数のキーワードのいずれかを含む論文を探したいなど、細かな条件で文献を探したいときには、「詳細検索画面」で条件を入力し検索します。

[トップ画面(簡易検索画面)]

[詳細検索画面]



詳細検索画面の指定検索で、
論理演算子ANDやORを組み
合わせて検索。

③ [詳細検索結果画面]に検索結果が表示されます。「PDF形式でダウンロード」をクリックし、興味のある文献を閲覧します。

[詳細検索結果画面]

※左ナビの検索フィルタを使い、
文献をさらに絞り込むこともでき
ます。



4-4. 文献の探し方：学術情報

国内の大学や研究機関等で刊行された論文や研究データ等を公開するサービスとして、国立情報学研究所が運営管理する[機関リポジトリ]があります。

本学も[機関リポジトリ]に参加しています。本学のリポジトリは、本学ホームページのフッター[学術リポジトリ]から、或いは、図書館のホームページ[データベース・電子ジャーナル・電子書籍]から利用できます。

- ① 大学のホームページのフッターから、[学術リポジトリ]をクリック、或いは、図書館のホームページの[データベース・電子ジャーナル・電子書籍]から、[SBC東京医療大学機関リポジトリ]をクリックし、本学のリポジトリに移動します。
- ② 入力欄に検索語を入力し、[検索]ボタンを押下します。ここでは「美容医療」をキーワードに持つ文献を検索してみます。

[SBC東京医療大学機関リポジトリ]

[大学のホームページのフッター]



[検索結果画面]



[pdf]をクリックすると、文献のダウンロードや閲覧が可能です。

タイトルをクリックすると、抄録や著者、付与したキーワード等の情報を確認できます。また、文献のダウンロードや閲覧も可能です。

- ③ 検索結果が表示されます。タイトルをクリックすると、文献に付与したキーワードや抄録、著者や雑誌名等の情報（メタデータと呼ぶ）を確認できます。また、[ファイル名]をクリックすると文献のダウンロードや閲覧が可能です。文献のダウンロードや閲覧は、検索結果画面の[pdf]アイコンをクリックしても可能です。

※機関リポジトリに参加している機関の一覧は、図書館のホームページの[データベース・電子ジャーナル・電子書籍]の[学術機関リポジトリ一覧]から確認できます。

5. 図書館に所蔵がない資料の場合

ILL
(図書館HPから)

図書館に所蔵がない資料は、他の大学等の所蔵館に、文献のコピー（文献複写という）や本の貸出（現物貸借という）を依頼することが可能です。

文献複写や現物貸借のことをILL(Inter-Library Loan)と呼びます。ILLの費用（コピー代や郵送料）は自己負担となります。

ILLは、図書館のホームページの[各種申し込み]から、お申込みください。



Application

各種申し込み

文献複写・現物貸借申込み

本学に所蔵のない文献や書籍については、他大学の図書館に依頼して取り寄せることができます。

事前に、OPACにて所蔵の有無を確認してください。

※1 料金・送料等は利用者の負担となります。

※2 申込は、本学の教職員のみに対応しています。

※3 図書館カウンターにて紙の申込書、学内宛紙からExcelファイルの申込書もご利用できます。

文献複写

本の貸借

文献複写申込書

→

現物貸借申込書

→

各種申込みをクリック

- ① 図書館のホームページから「各種申し込み」をクリックします。
文献複写の場合は「文献複写申込書」を、本の貸借の場合は「現物貸借申込書」をクリックします。
- ② 入力フォームが開き、論文や書籍のタイトル、著者名等の入力が必要されます。要求される情報を入力し、最後に「送信」ボタンをクリックします。2営業日以内に、図書館から連絡があります。

※ログイン情報を聞かれた場合、大学から配布されたGoogleメールのアドレスとパスワードを入力してください。

Q. 本学にない資料を所蔵している機関を調べるには？

A. OPACで、本学に探している図書や雑誌がないか調べます。OPACでヒットしなかった場合は、検索画面の下の「CiNiiBooksで探す」をクリックします。図書や雑誌の一覧が表示されるので、探している資料のタイトル名をクリックします。資料を所有する機関の情報が表示されます。

※OPACの検索画面下の「NDLサーチで探す」をクリックすると、国立国会図書館の所蔵検索ができます。「カーリルで探す」をクリックすると、公共図書館の所蔵検索ができます。

不明点がございましたら図書館カウンターまでお尋ねください。

