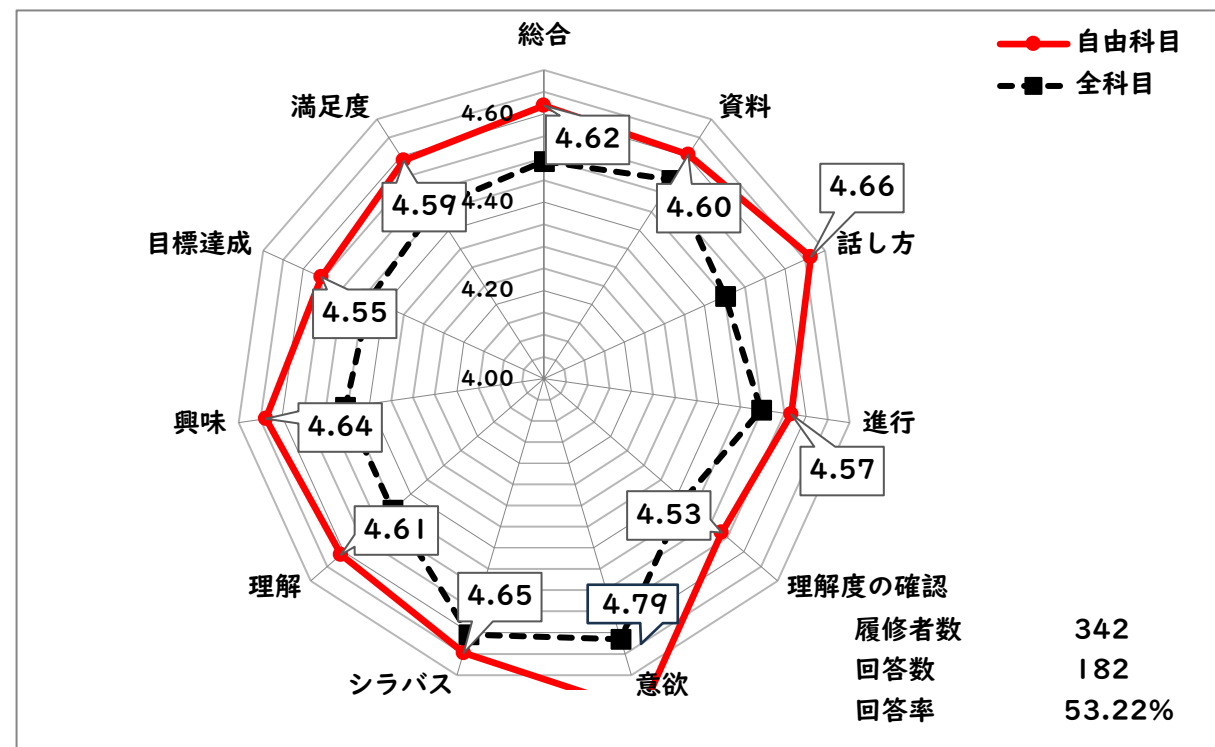

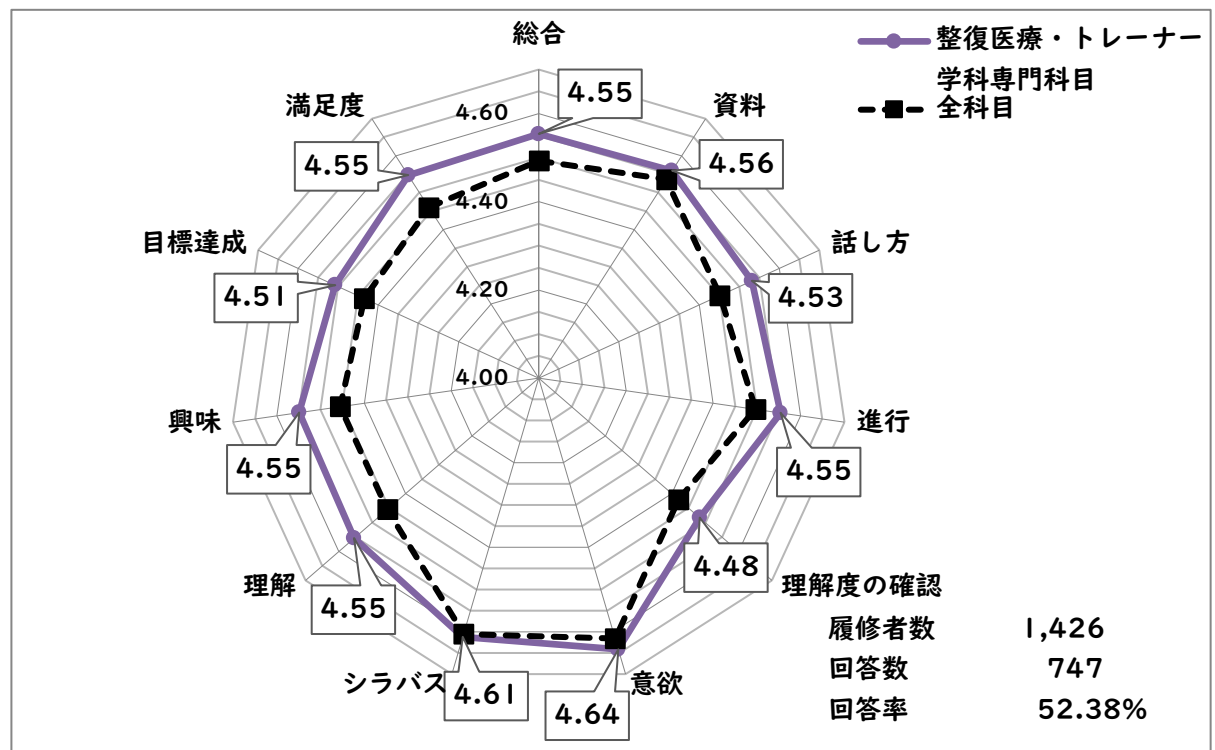
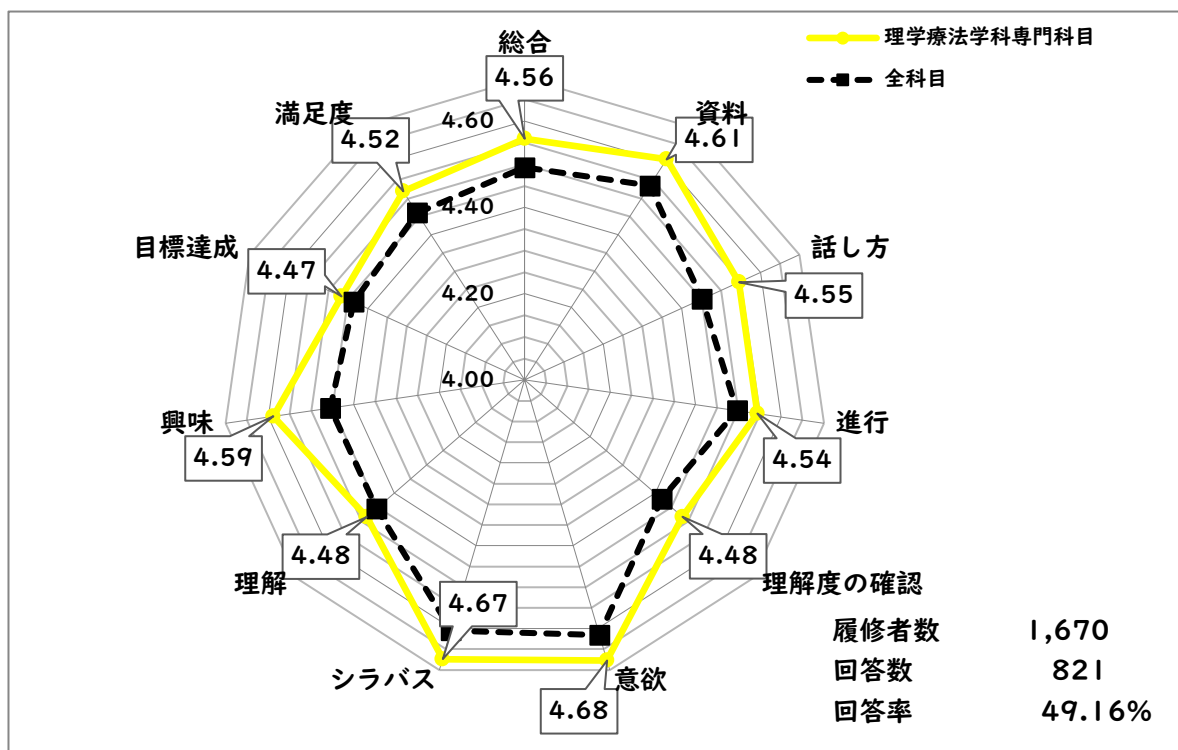
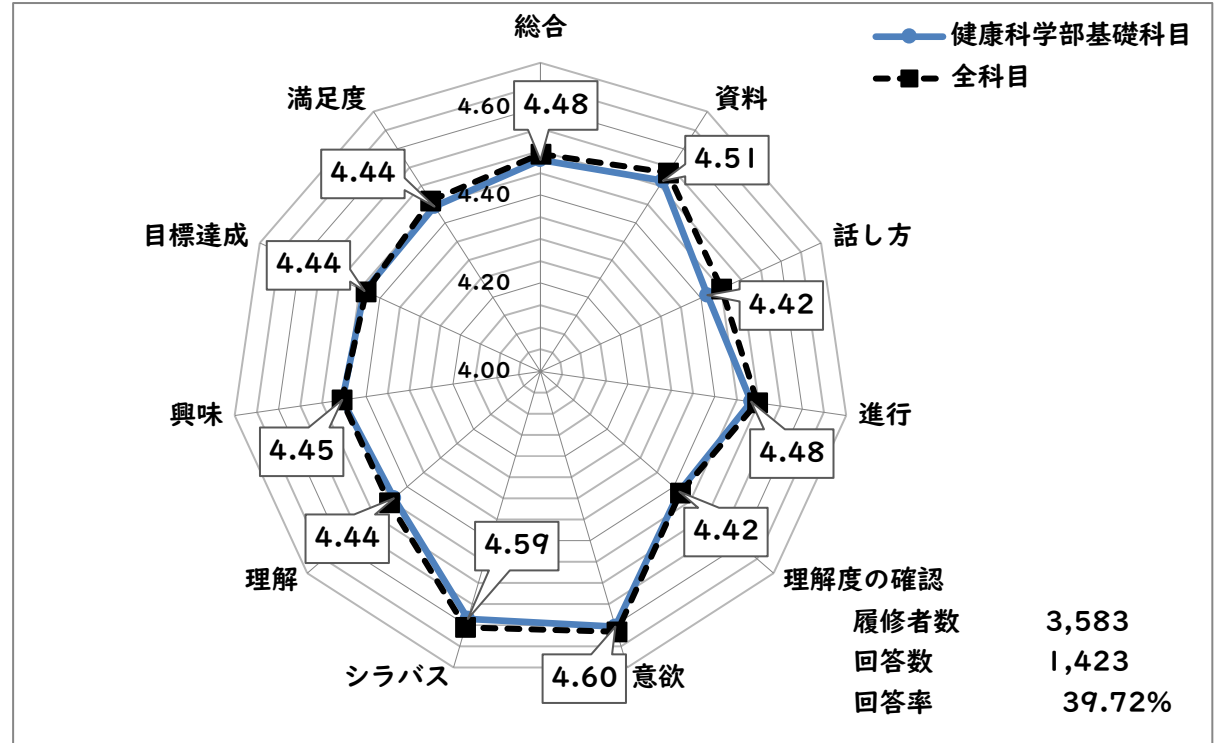
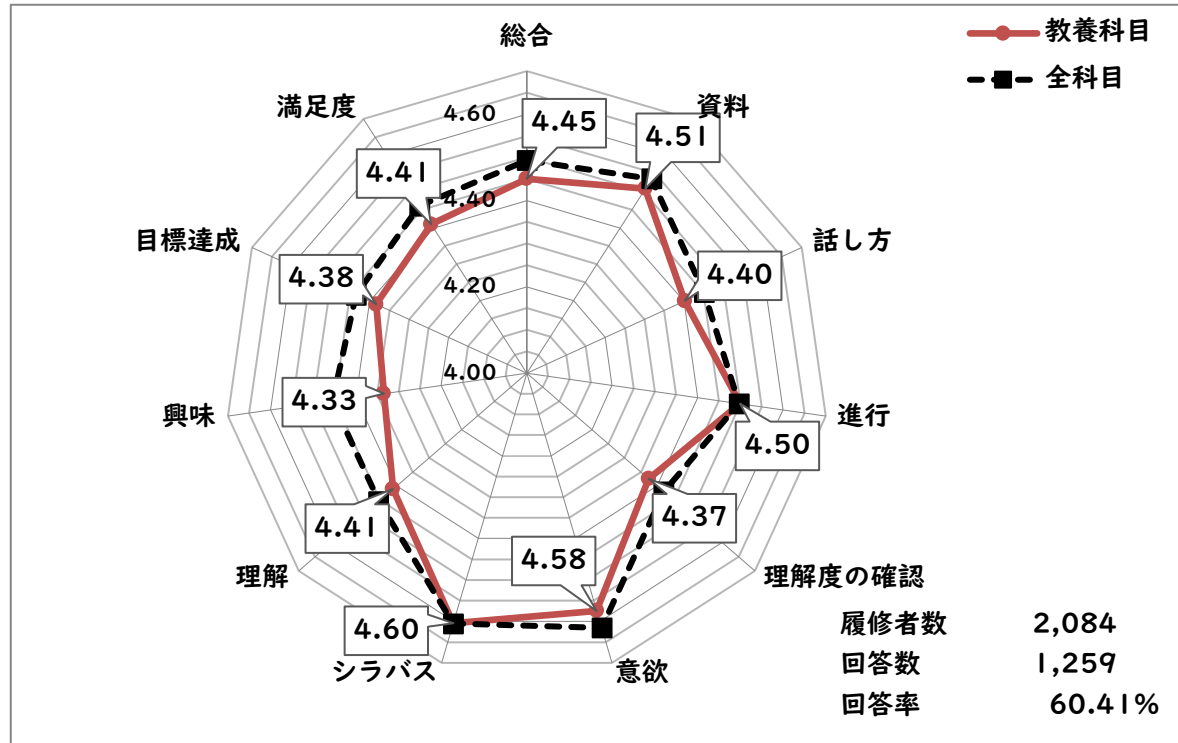


2025年後期授業評価アンケート 結果

	履修者数	回答数	回答率	質問1~10 総合	授業方法について					授業内容について				
					質問1 資料	質問2 話し方	質問3 進行	質問4 理解度の確認	質問5 意欲	質問6 シラバス	質問7 理解	質問8 興味	質問9 目標達成	質問10 満足度
教養科目	2,084	1,259	60.41%	4.45	4.51	4.40	4.50	4.37	4.58	4.60	4.41	4.33	4.38	4.41
健康科学部基礎科目	3,583	1,423	39.72%	4.48	4.51	4.42	4.48	4.42	4.60	4.59	4.44	4.45	4.44	4.44
理学療法学科専門科目	1,670	821	49.16%	4.56	4.61	4.55	4.54	4.48	4.68	4.67	4.48	4.59	4.47	4.52
整復医療・トレーナー学科専門科目	1,426	747	52.38%	4.55	4.56	4.53	4.55	4.48	4.64	4.61	4.55	4.55	4.51	4.55
看護学科専門科目	1,512	392	25.93%	4.37	4.47	4.29	4.30	4.27	4.53	4.50	4.32	4.30	4.33	4.33
自由科目	342	182	53.22%	4.62	4.60	4.66	4.57	4.53	4.79	4.65	4.61	4.64	4.55	4.59
全科目	10,617	4,824	45.44%	4.49	4.54	4.45	4.50	4.42	4.62	4.61	4.45	4.46	4.44	4.46



- 1.教科書や配付資料等は適切だったか
- 2.教員の話し方は聞きやすかったか
- 3.授業の進め方や時間配分は適切だったか
- 4.教員は学生の理解度を確認しながら進めていたか
- 5.教員は熱意や意欲をもって授業に取り組んでいたか
- 6.シラバス通りに授業は進行されたか
- 7.十分に理解を深めることができたか
- 8.興味を持てる内容だったか
- 9.授業の到達目標を達成したか
- 10.総合的に評価してこの授業に満足したか