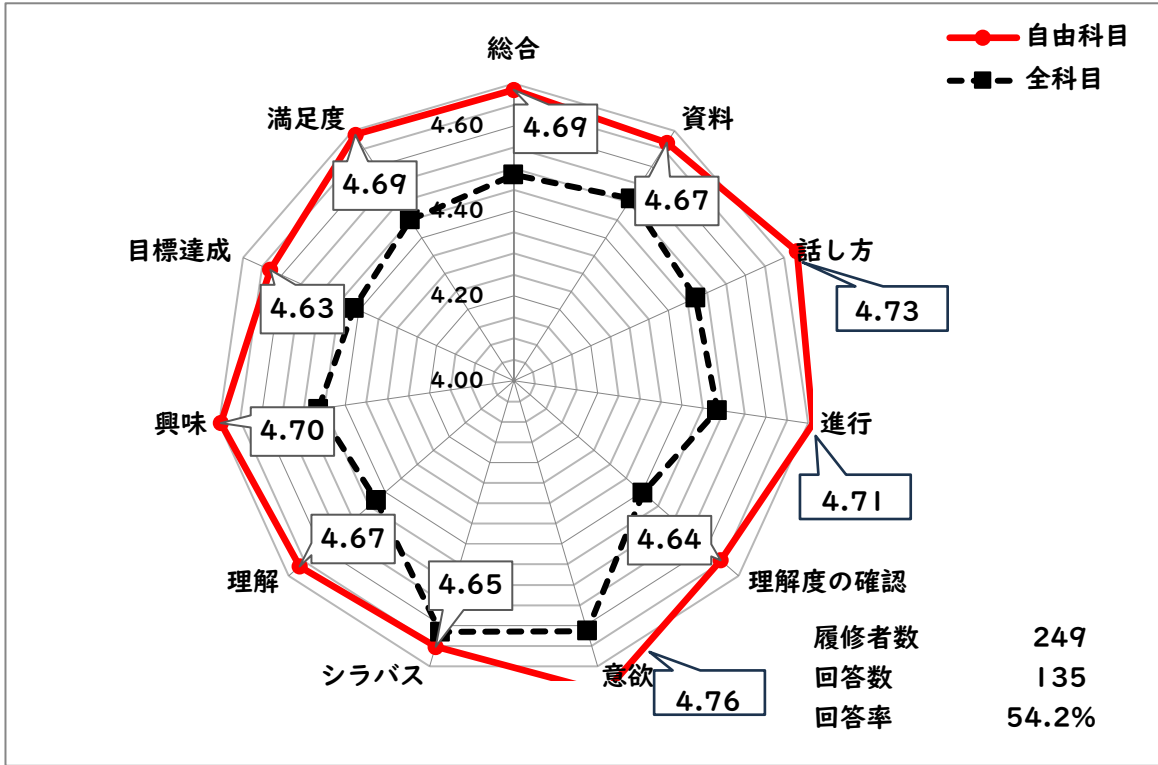
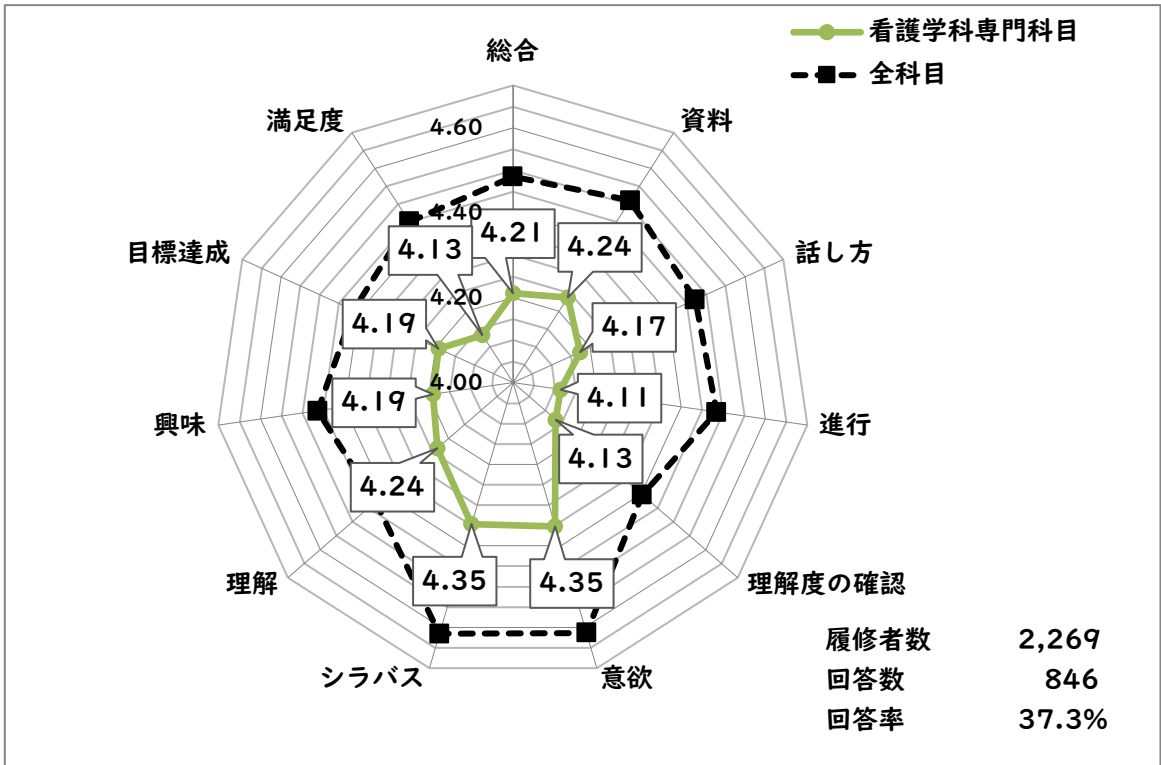
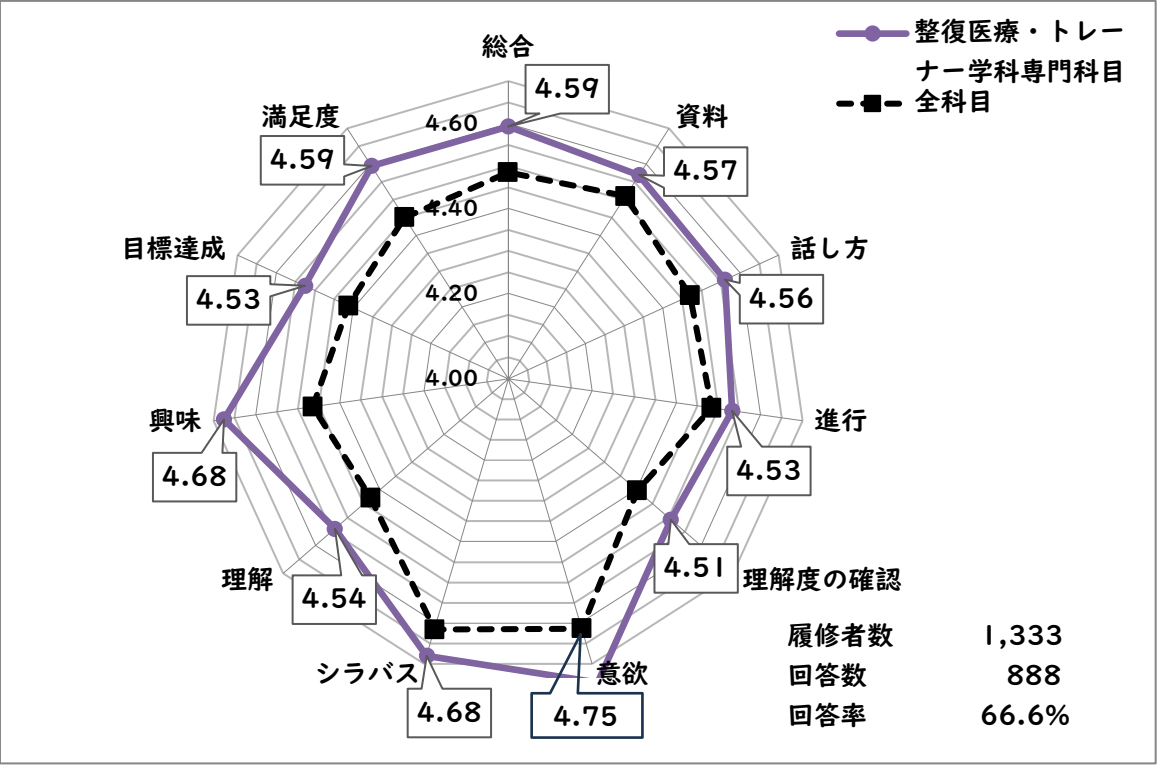

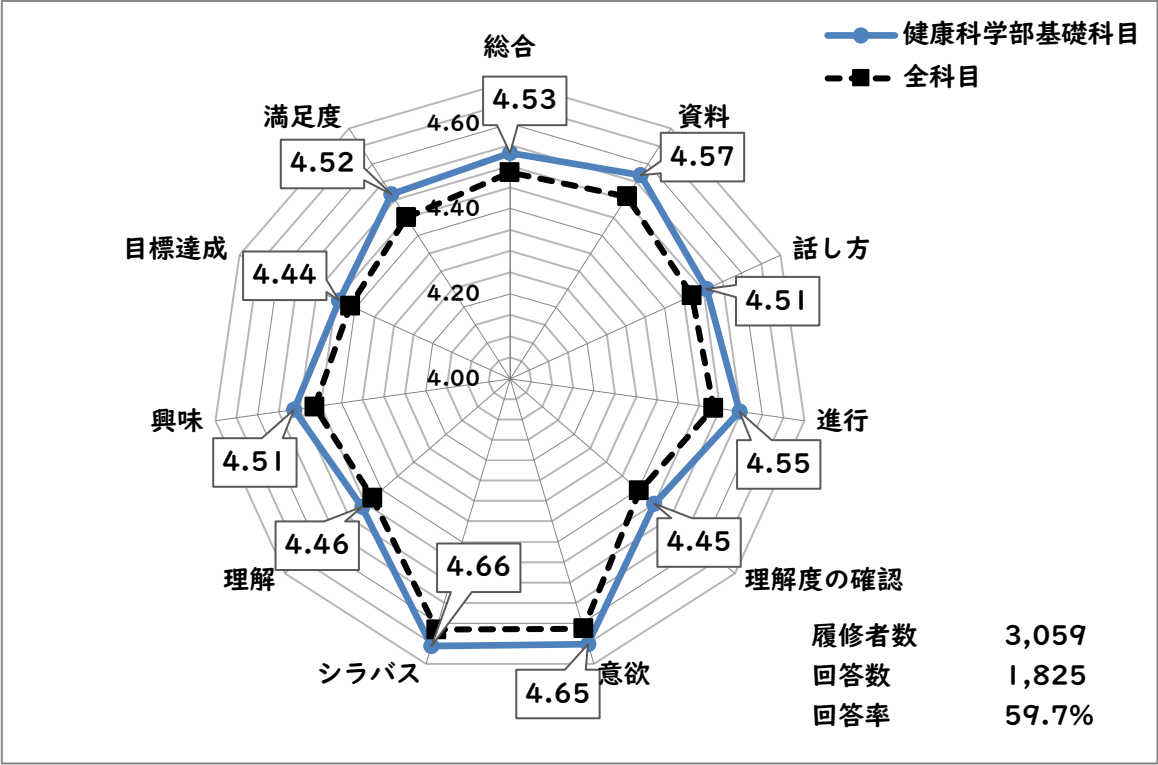
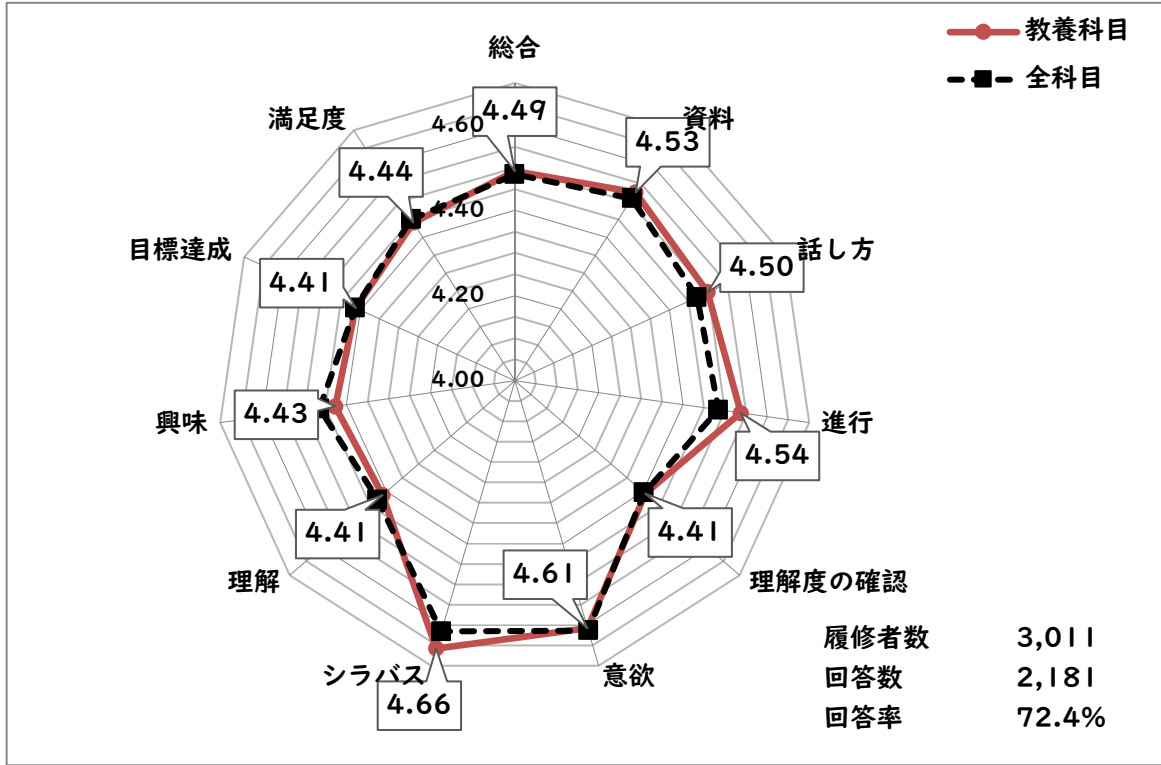


2025年前期授業評価アンケート 結果

	履修者数	回答数	回答率	質問1～10 総合	授業方法について					授業内容について				
					質問1	質問2	質問3	質問4	質問5	質問6	質問7	質問8	質問9	質問10
					資料	話し方	進行	理解度の確認	意欲	シラバス	理解	興味	目標達成	満足度
教養科目	3,011	2,181	72.4%	4.49	4.53	4.50	4.54	4.41	4.61	4.66	4.41	4.43	4.41	4.44
健康科学部基礎科目	3,059	1,825	59.7%	4.53	4.57	4.51	4.55	4.45	4.65	4.66	4.46	4.51	4.44	4.52
理学療法学科専門科目	1,211	562	46.4%	4.50	4.53	4.48	4.51	4.42	4.66	4.61	4.44	4.47	4.42	4.47
整復医療・トレーナー学科専門科目	1,333	888	66.6%	4.59	4.57	4.56	4.53	4.51	4.75	4.68	4.54	4.68	4.53	4.59
看護学科専門科目	2,269	846	37.3%	4.21	4.24	4.17	4.11	4.13	4.35	4.35	4.24	4.19	4.19	4.13
自由科目	249	135	54.2%	4.69	4.67	4.73	4.71	4.64	4.76	4.65	4.67	4.70	4.63	4.69
全科目	11,132	6,437	57.8%	4.49	4.51	4.47	4.48	4.40	4.61	4.62	4.43	4.46	4.41	4.45



- 1.教科書や配付資料等は適切だったか
- 2.教員の話し方は聞きやすかったか
- 3.授業の進め方や時間配分は適切だったか
- 4.教員は学生の理解度を確認しながら進めていたか
- 5.教員は熱意や意欲をもって授業に取り組んでいたか
- 6.シラバス通りに授業は進行されたか
- 7.十分に理解を深めることができたか
- 8.興味を持てる内容だったか
- 9.授業の到達目標を達成したか
- 10.総合的に評価してこの授業に満足したか