

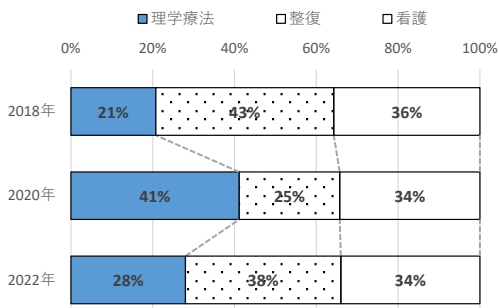
学生生活実態調査経年比較

実施年度	2018年	2020年	2022年
全学生数	1,139	1,101	1,156
回答数	503	656	108
回収率	44.2%	59.6%	9.3%

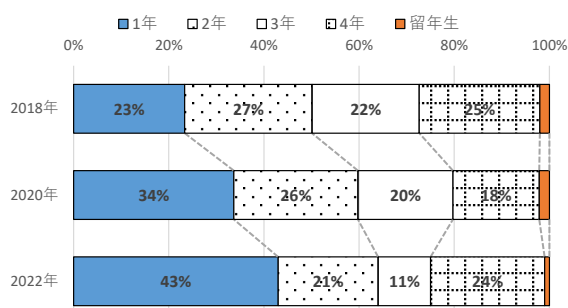
調査方法：WEBより回答
 対象者：全在学生
 調査時期：2018年11月～12月、2020年12月～2021年1月、2022年10月

I. 基本事項

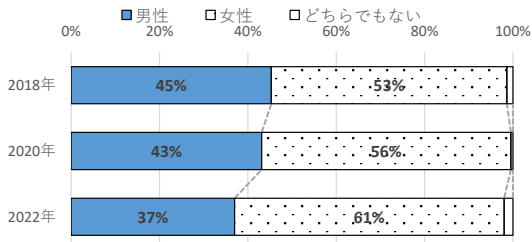
1) 学科



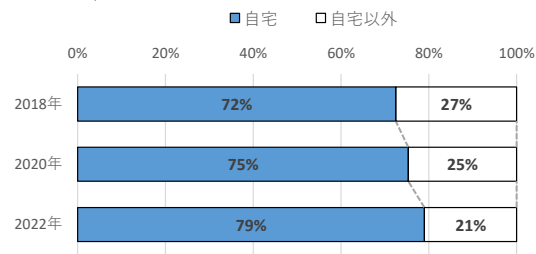
2) 学年



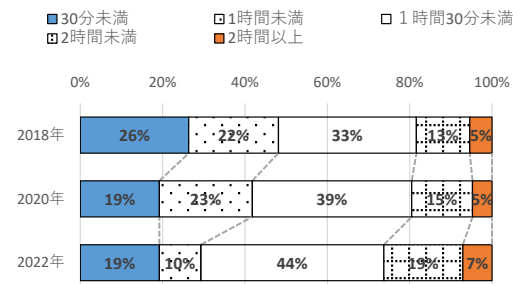
3) 性別



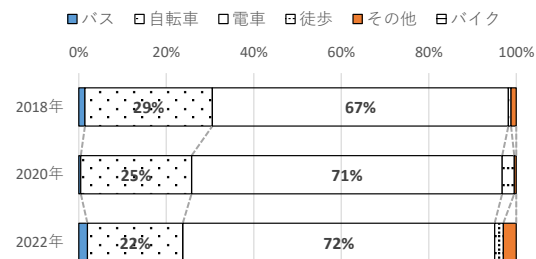
4) 住居



5) 通学時間

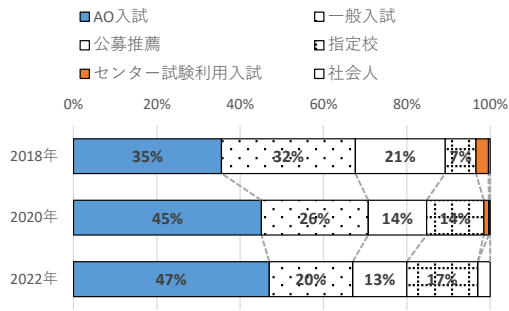


6) 通学手段

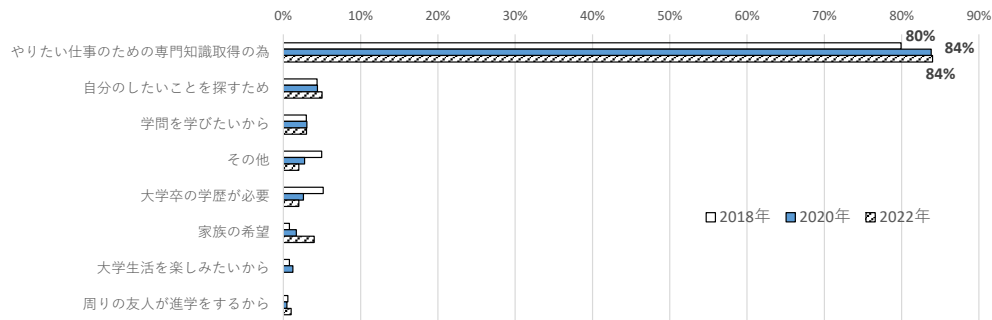


II. 進学目的等

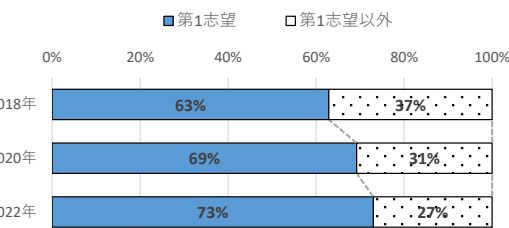
1) 入試区分



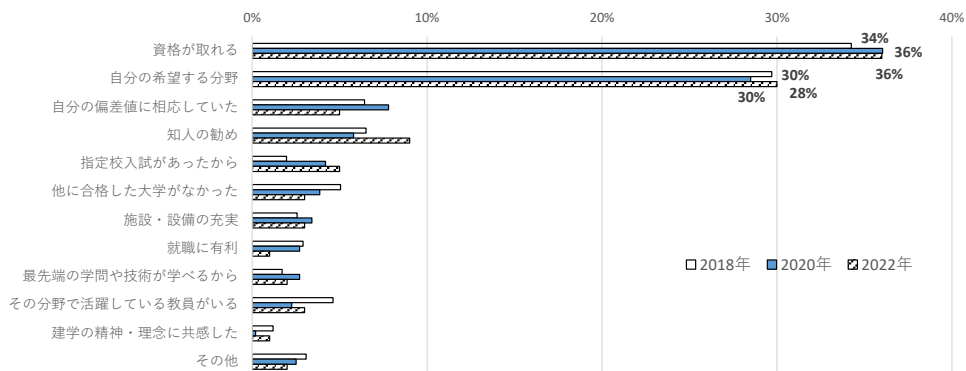
2) 進学目的 (もっともあてはまるものを1つ選択)



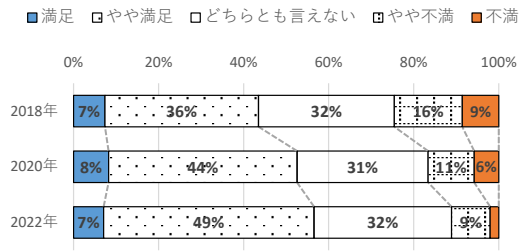
3) 何番目の志望大学か？



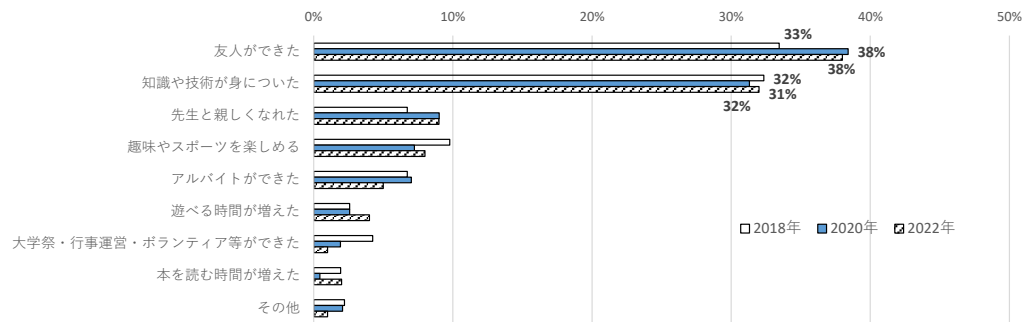
4) 本学を志望した理由 (あてはまるものにチェック；複数選択可)



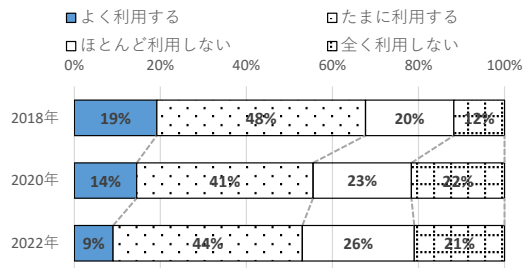
5) 学科満足度



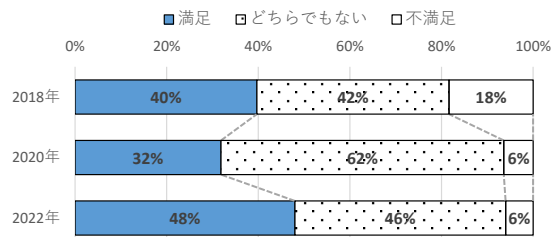
6) 大学に入ってよかったと思う点 (あてはまるものにチェック；複数選択可)



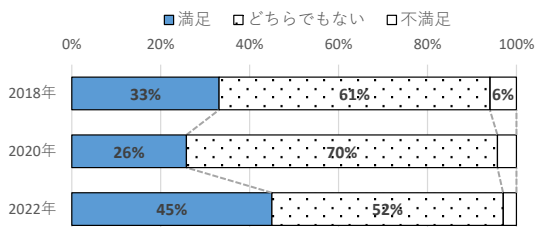
7) ①図書館の利用 (もっともあてはまるものを1つ選択)



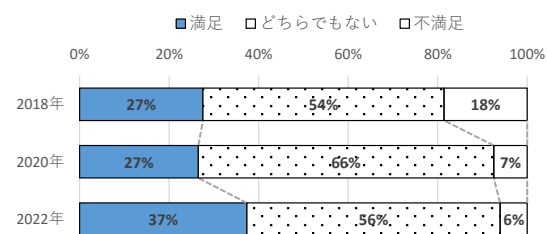
②図書館の開館・閉館時間は



③図書館の貸出、検索、案内サービスは

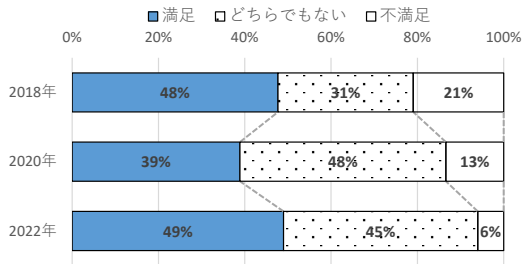


④図書館の所蔵の種類や冊数は充分か

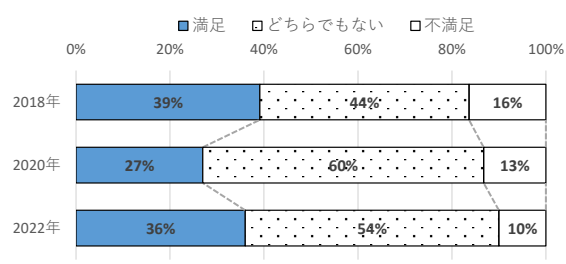


8) 情報処理・PCルームについて

①PC台数は？

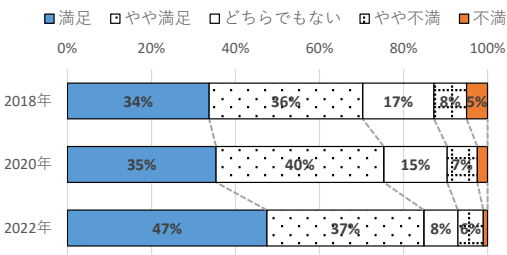


②機種やソフトについて

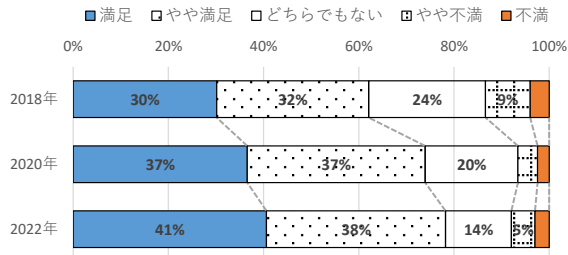


9) 大学の施設について

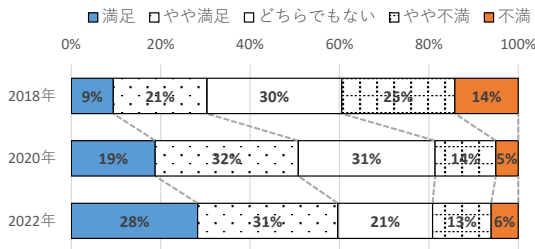
①清潔さ



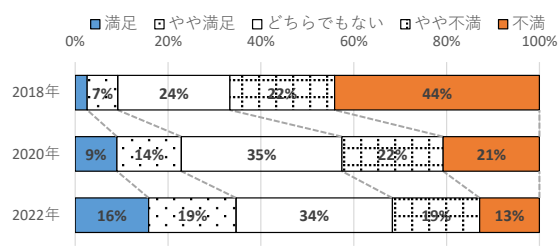
②安全性



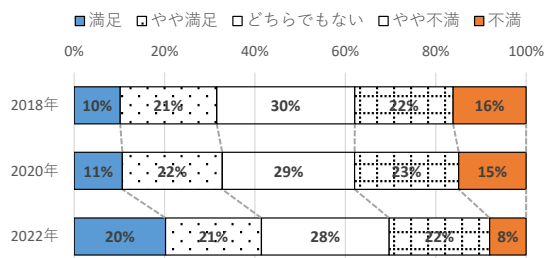
③案内掲示




④運動施設



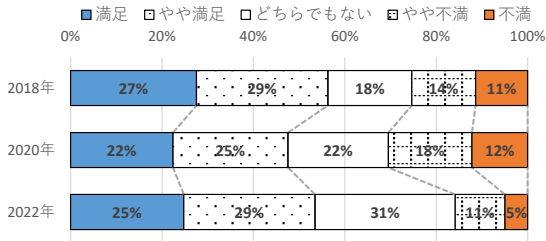
⑤自習環境



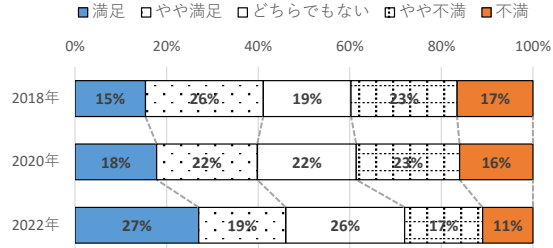
⑥食堂の広さ (大き)



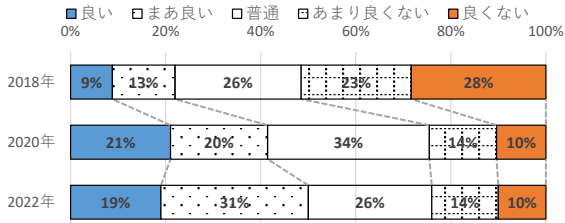
⑦食堂のメニュー価格



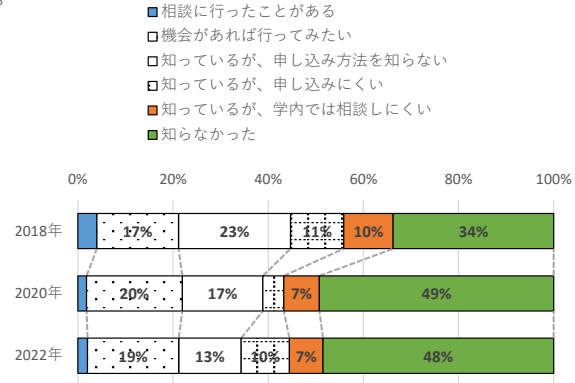
⑧食堂のメニューの数



10) 事務職員の対応について

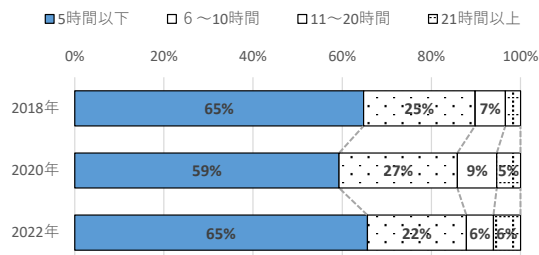


11) 学生相談があることを知っているか？また、相談に行っていたか




III. 正課教育

1) 通常1週間でどれくらいの自主学習を行っているか




2) いままでの学修で身についた力を5段階で評価してください。


①物事に進んで取り組む力




②他人に働きかけ巻き込む力



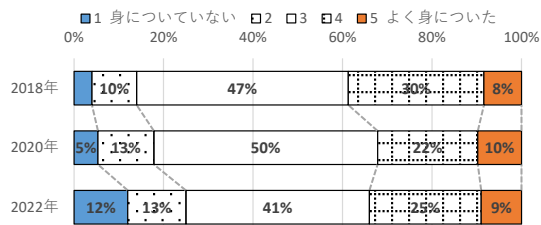
③目的を設定し確実に行動する力



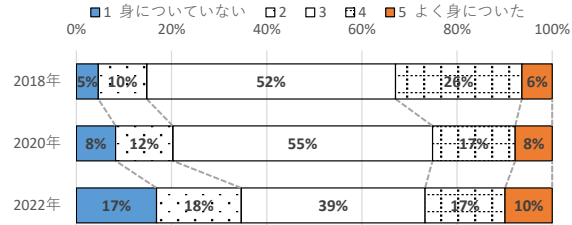
④現状を分析し目的や課題を明らかにする力



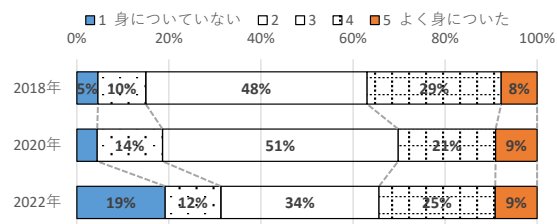
⑤課題の解決に向けたプロセスを明らかにし準備する力



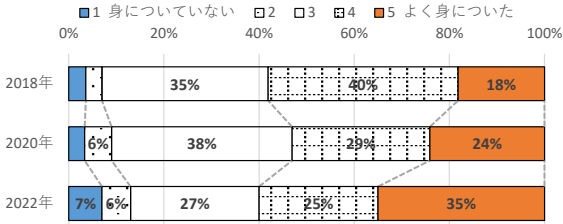
⑥新しい価値を生み出す力



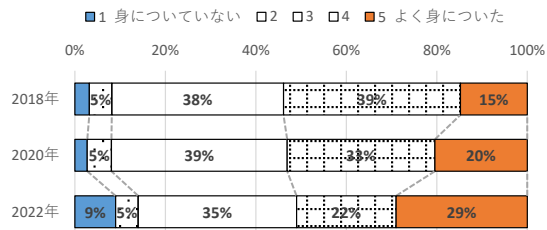
⑦自分の意見をわかりやすく伝える力



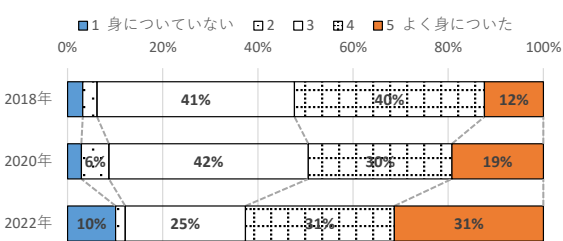
⑧相手の意見を丁寧に聴く力



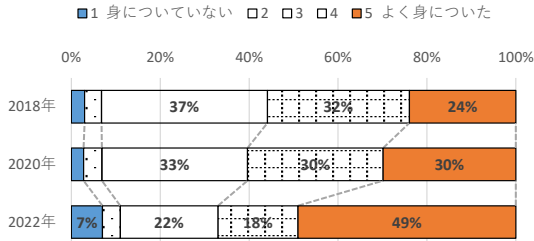
⑨意見の違いや立場を理解する力



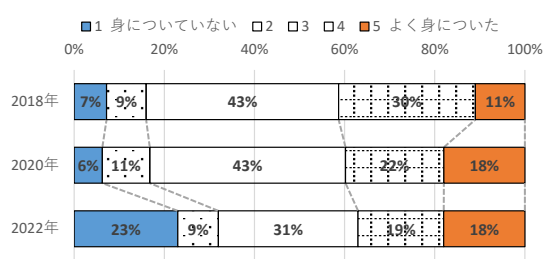
⑩自分と周囲の人々や物事との関係性を理解する力



⑪ 社会のルールや人との約束を守る力

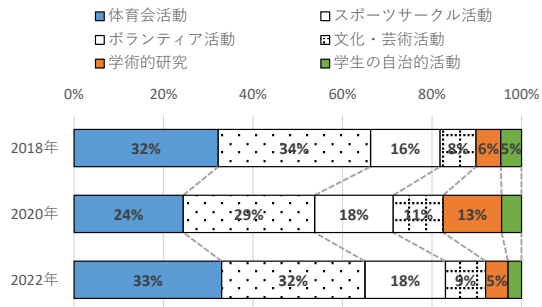


⑫ ストレスの発生源に対応する力

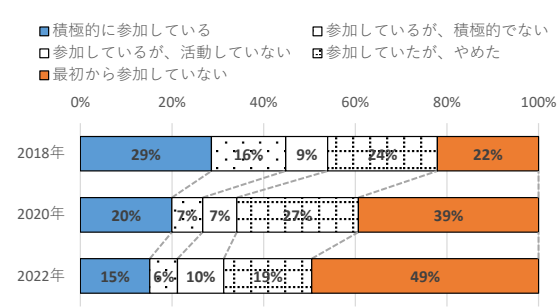


IV. 課外教育

1) どのような課外活動を望むか (複数回答可)

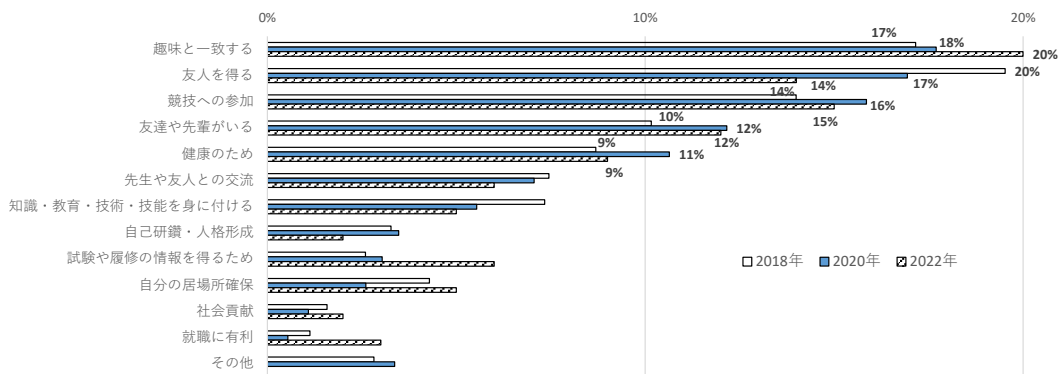


2) 部活・サークル

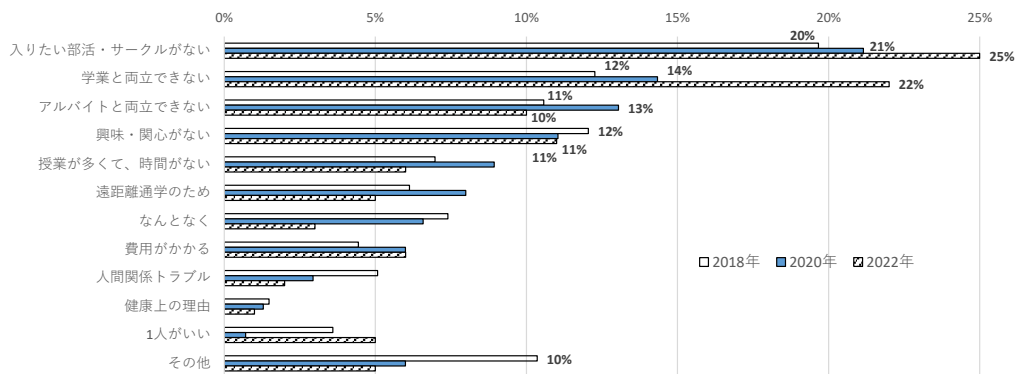


3) 通常1週間に何時間、部活・サークルに参加したいか
文言が異なるため比較できず

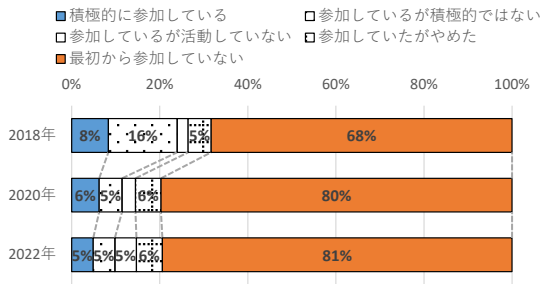
4) 部活・サークルに参加目的 (複数回答可) * 参加している学生のみ回答



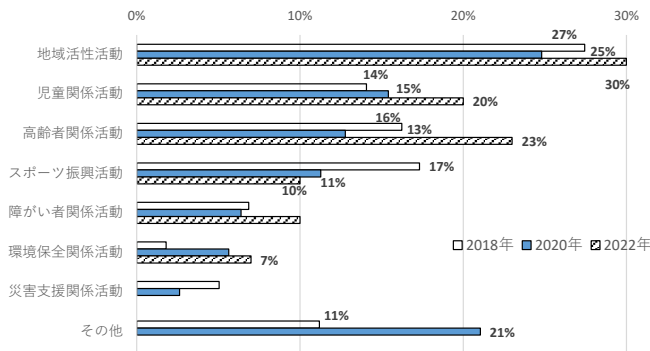
5) 参加していない理由 (やめた理由) * 部活・サークルに参加していない学生のみ回答 (複数回答可)



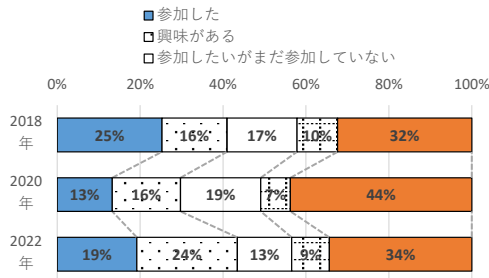
6) ボランティア活動



7) ボランティア活動の内容 (参加したことがある人のみ回答; 複数可)

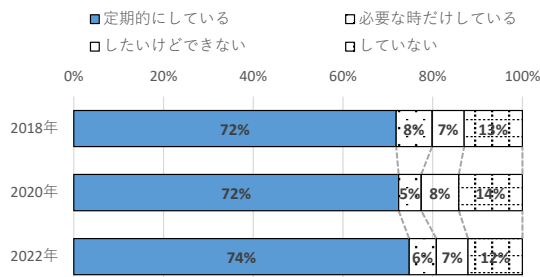


8) インターンシップ



V. 経済状況

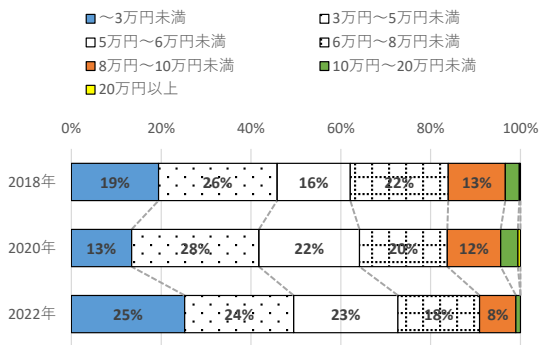
1) アルバイトの状況 (アンケート時点で)



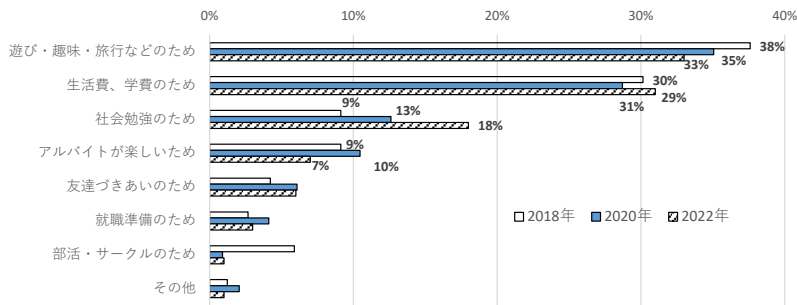
2) 通常1週間のアルバイト時間 (していると回答した学生のみ)

文言が異なるため比較できず

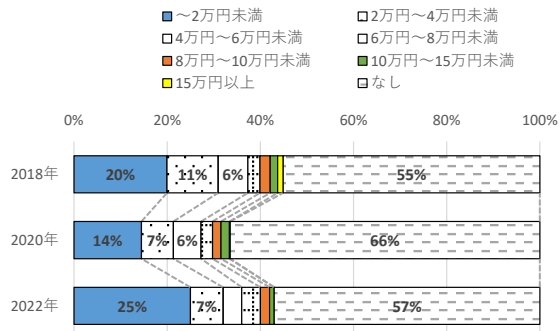
3) 1か月のアルバイト収入（していると回答した学生のみ）



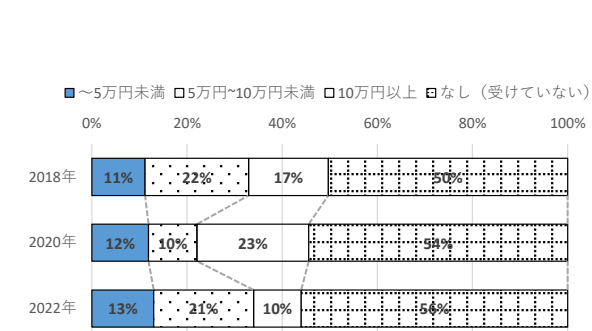
4) アルバイトの理由（複数可）



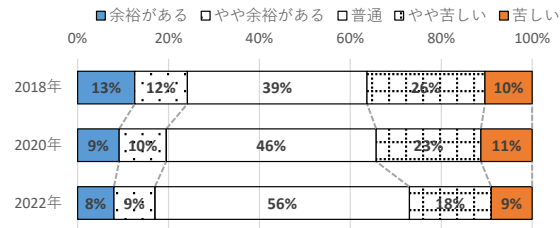
5) 家族からの援助（仕送り）1か月間



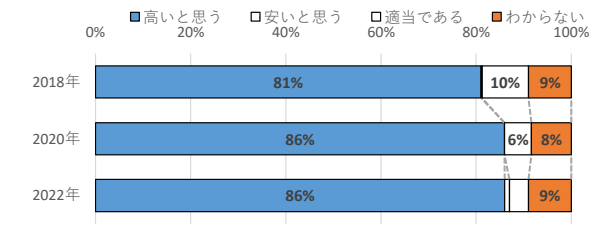
6) 奨学金（1か月間）



7) 生活状況

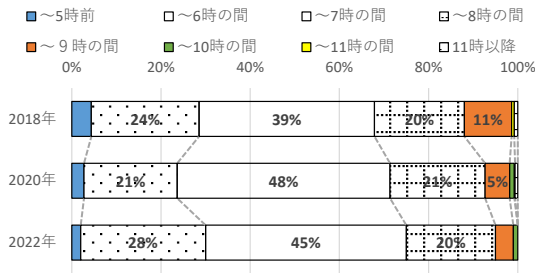


8) 学費について

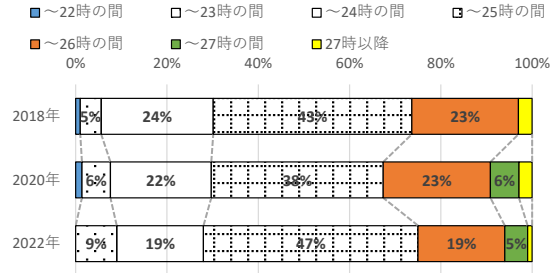


VI. 生活

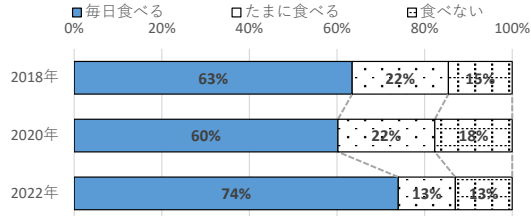
1) 平均起床時刻



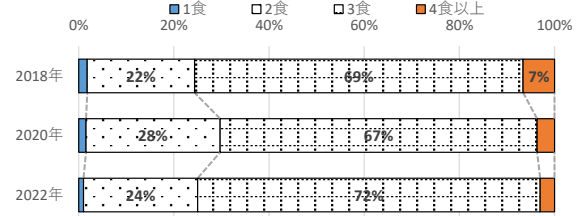
2) 平均就寝時刻



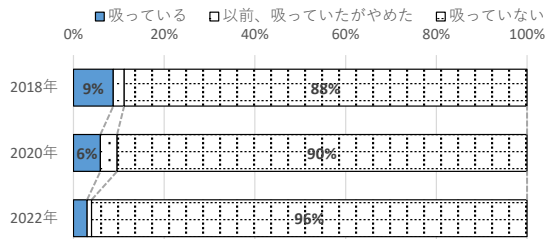
3) 朝食摂取



4) 1日の食事回数（間食を除く）



5) 喫煙（現在）



6) 授業以外の運動習慣

